



**Primăria
Capitalei**

ASSMB

Administrația Spitalelor și Serviciilor Medicale București

Proiect

„O ȘANSĂ PENTRU CUPLURILE INFERTILE„
14 Iunie 2018 – 31 decembrie 2019

www.assmb.ro

Raport Date Statistice

Proiect „O șansă pentru cuplurile infertile”

Perioada: 14 Iunie 2018 - 22 Mai 2019



Primăria Capitalei

ASSMB

Administrația Spitalelor și Serviciilor Medicale București

Proiect

„O ȘANSĂ PENTRU CUPLURILE INFERTILE„

14 Iunie 2018 – 31 decembrie 2019

www.assmb.ro

O șansă pentru cuplurile infertile

CHESTIONAR PROFIL SOCIO-DEMOGRAFIC

Va rugăm să încercați variante care este corectă la momentul aplicării dumneavoastră în cadrul proiectului.
Toate răspunsurile vor fi confidențiale.

A. Vârsta în ani impliniți:

1. între 25-30 ani
2. 31-35 ani
3. 36-40 ani
4. 41-45 ani

B. Stare civilă

1. Casătorită
2. Necasătorită

C. Numarul de proceduri FIV urmate anterior (daca a fost cazul): _____

D. Lucrați:

1. în sectorul privat
2. în sectorul public
3. ONG
4. Altele _____

E. Zona în care locuiți:

1. Sector 1
2. Sector 2
3. Sector 3
4. Sector 4
5. Sector 5
6. Sector 6

F. Nivel instruire:

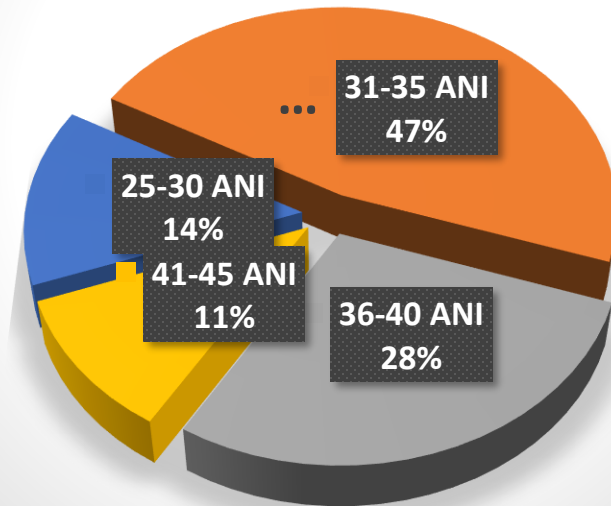
1. Studii liceale
2. Studii postliceale
3. Studii superioare
4. Studii master/doctorat

VA MULTUMIM!

- Chestionarul din imaginea alăturată a fost completat de către fiecare beneficiară din cadrul cuplului solicitant, în momentul primirii voucherelor;
- Graficele din paginile următoare au rezultat prin prelucrarea răspunsurilor acordate de un număr de 982 respondenți (partenere din cadrul cuplurilor) care au ridicat voucherele până în data de 22 Mai 2019, dintr-un total de 982 persoane care au avut dosarul aprobat și care au ridicat voucherele în perioada 14 iunie 2018 – 22 Mai 2019.



Distributia pe grupe de varsta* a partenerii din cadrul cuplului beneficiar



Din cei 982 de respondenti din cadrul proiectului:

- Un număr de **463** respondenți au vârsta cuprinsă între 31-35 de ani, în procent de **47 %**;
- Un număr de **281** respondenți au vârsta cuprinsă între 36 -40 de ani, în procent de **29 %**;
- Un număr de **133** respondenți au vârsta cuprinsă între 25 -30 de ani, în procent de **13 %**;
- Un număr de **105** respondenți au vârsta cuprinsă între 41 - 45 de ani, în procent de **11 %**;



Primăria
Capitalei

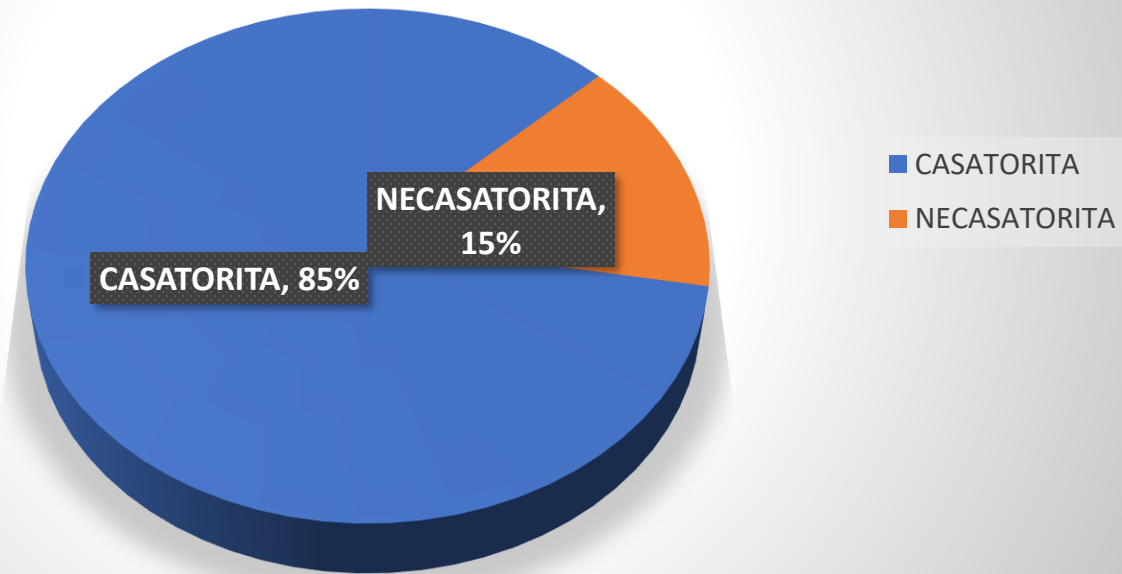
ASSMB

Administrația Spitalelor și Serviciilor Medicale București

Proiect

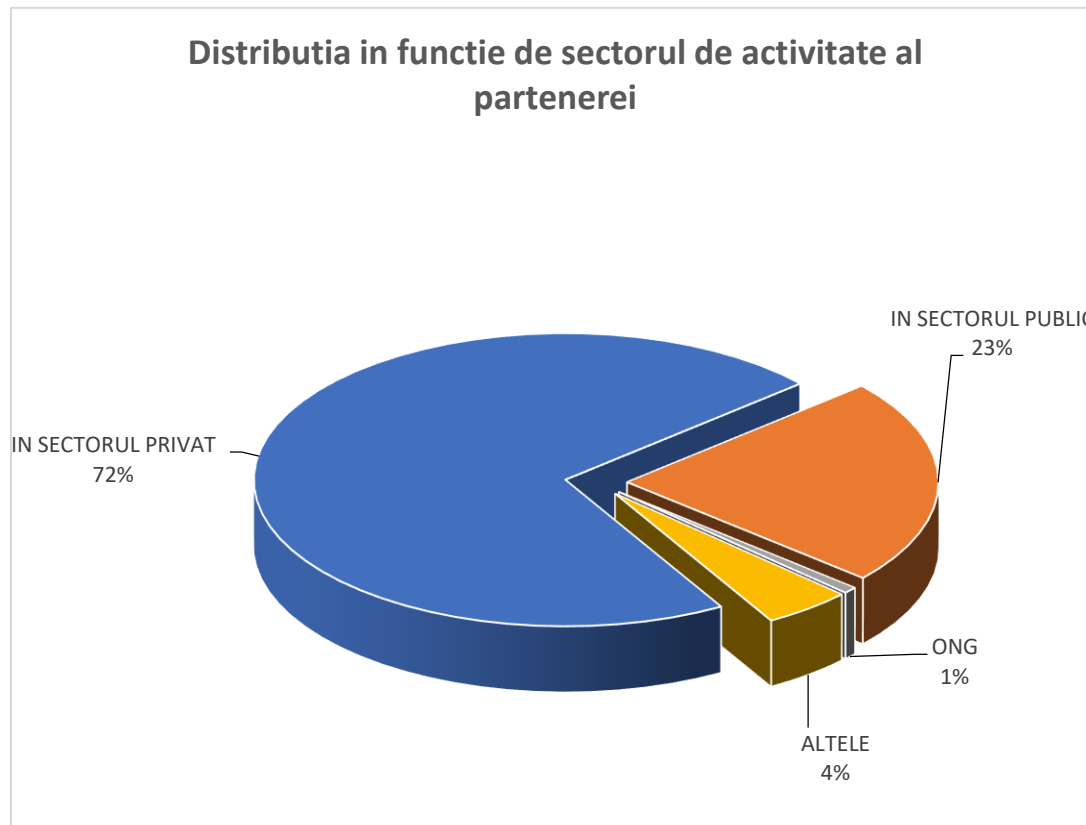
“ O ȘANSĂ PENTRU CUPLURILE INFERTILE,,
14 Iunie 2018 – 31 decembrie 2019

www.assmb.ro



Din cei 982 de respondenti din cadrul proiectului:

- Un număr de **837** **respondente** sunt căsătorite, **în procent de 85 %;**
- Un număr de **145** **respondente** sunt necăsătorite, **în procent de 15 %;**

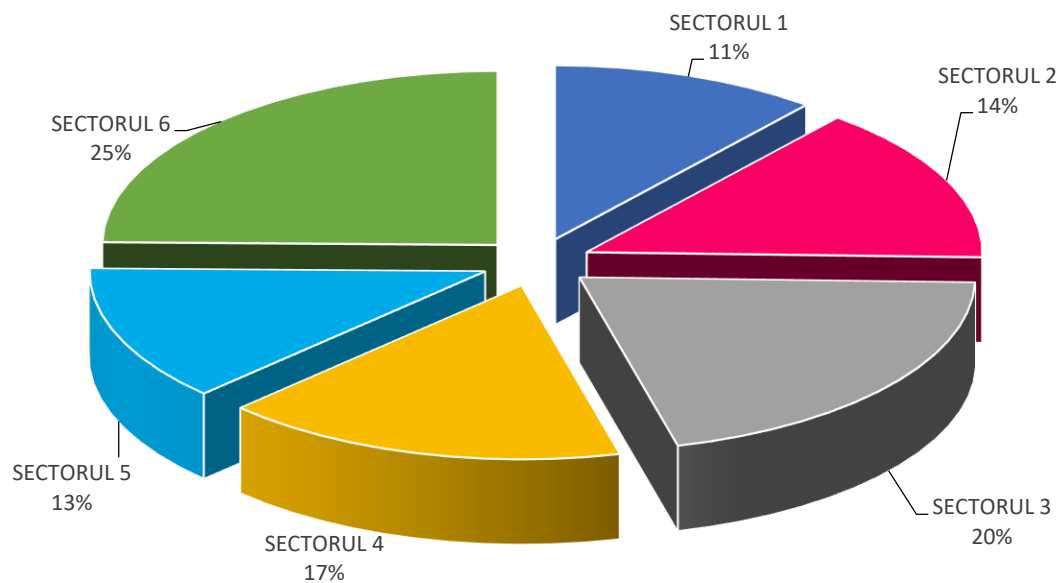


Din cele 982 de beneficiare din cadrul proiectului:

- Un număr de **707 de respondente** își desfășoară activitatea cu precădere în **sectorul privat în procent de 72 %**;
- Un număr de **223 de respondente** își desfășoară activitatea în **sectorul public în procent de 23 %**;
- Un număr de **45 de respondente** își desfășoară activitatea în alte domenii (pensionari, etc...) **în procent de 4 %**;
- Un număr de **7 respondenți** își desfășoară activitatea în **ONG, în procent de 1 %**;



Distribuția în funcție de sectorul de domiciliu al partenerii din cadrul cuplului beneficiar

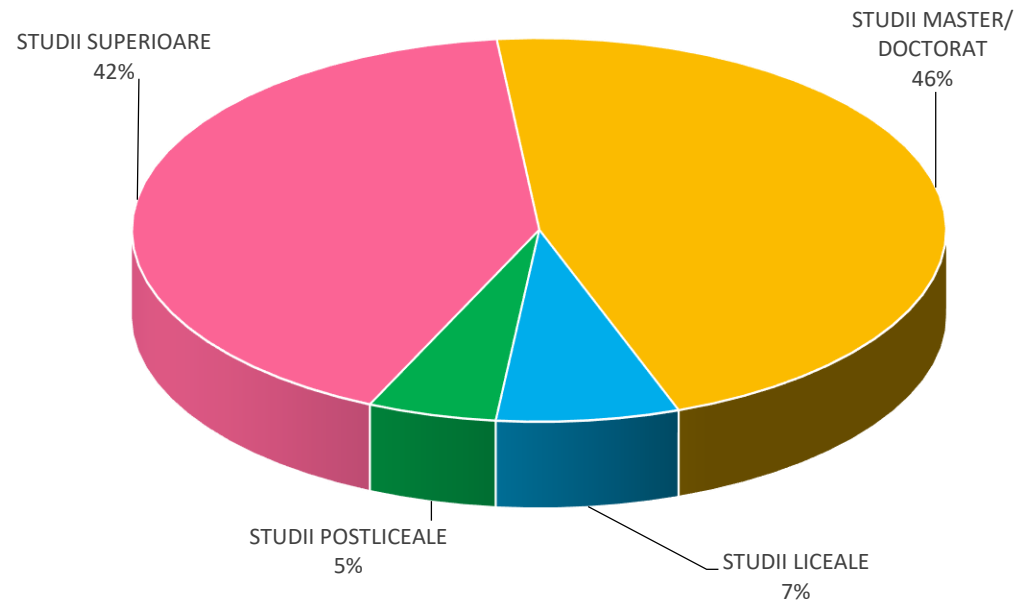


Din cei 982 de respondente din cadrul proiectului:

- Un număr de **108** respondente au domiciliul în **sectorul 1**, în procent de **11 %**;
- Un număr de **142** respondente au domiciliul în **sectorul 2**, în procent de **14 %**;
- Un număr de **201** respondente au domiciliul în **sectorul 3**, în procent de **20 %**;
- Un număr de **164** respondente au domiciliul în **sectorul 4**, în procent de **17 %**;
- Un număr de **124** respondente au domiciliul în **sectorul 5**, în procent de **13 %**;
- Un număr de **243** respondente au domiciliul în **sectorul 6**, în procent de **25 %**;



Distribuția în funcție de nivelul de studii al partenerei din cadrul cuplului beneficiar



- În ceea ce privește nivelul de instruire, **din cele 982 de respondente din cadrul proiectului:**
- Un număr **de 71 respondente** au studii liceale, **în procent de 7 %;**
- Un număr **de 50 respondente** au studii postliceale , **în procent de 5 %;**
- Un număr **de 410 respondente** au studii superioare, **în procent de 42 %;**
- Un număr **de 451 respondente** au studii de master/doctorat domiciliul, **în procent de 46 %;**